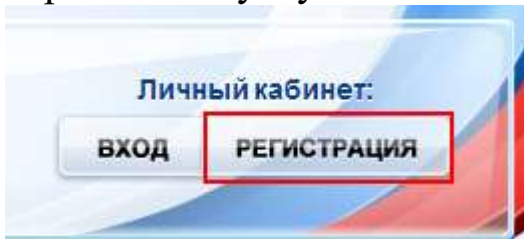


Инструкция по регистрации на сайте Госуслуги

Что понадобится для регистрации на портале Госуслуги?

**паспорт (необходимы паспортные данные);
страховое свидетельство обязательного пенсионного страхования (СНИЛС, его одиннадцатизначный номер);
мобильный телефон или электронная почта.**

После того как Вы перешли на портал gosuslugi.ru, необходимо в правом верхнем углу сайта кликнуть по ссылке «Регистрация».



Шаг 1. Предварительная регистрация.

На данном этапе Вам необходимо заполнить всего 3 поля: фамилия, имя, номер мобильного телефона.

Регистрация [Войти](#)

Фамилия

Имя

Мобильный телефон [У меня нет мобильного телефона](#)

Нажимая на кнопку «Зарегистрироваться», вы соглашаетесь с [Условиями использования](#) и [Политикой конфиденциальности](#)

Если мобильного телефона у Вас нет, то Вам необходимо нажать на ссылку «У меня нет мобильного телефона» и ввести свой адрес электронной почты.

Если форма заполнена корректно, жмем кнопку «Зарегистрироваться», после чего следует этап подтверждения номера мобильного телефона.

Подтверждение номера мобильного телефона

На сайте Госуслуги...
20 минутная сессия действительна всего только 200 секунд.
Напомните код подтверждения? Возможно, вы не получили код по SMS, проверьте наличие мобильного номера.

Новый телефон будет использоваться для отправки уведомлений и в иных коммерческих целях.
* для использования мобильного номера необходимо согласие.
* для использования мобильного номера необходимо согласие.
* для использования мобильного номера необходимо согласие.

Нельзя телефон не будет использоваться для отправки уведомлений и в иных коммерческих целях.

В поле «Код подтверждения» введите комбинацию из цифр, высланных Вам в виде SMS-сообщения на мобильный

телефон, указанный при регистрации. Нажимаем кнопку «Подтвердить». Далее Вам необходимо придумать пароль и задать его через специальную форму, введя дважды. Будьте внимательны, данный пароль будет использоваться для входа в Ваш личный кабинет, поэтому крайне не рекомендуется использовать простые комбинации цифр или букв.

Задайте пароль



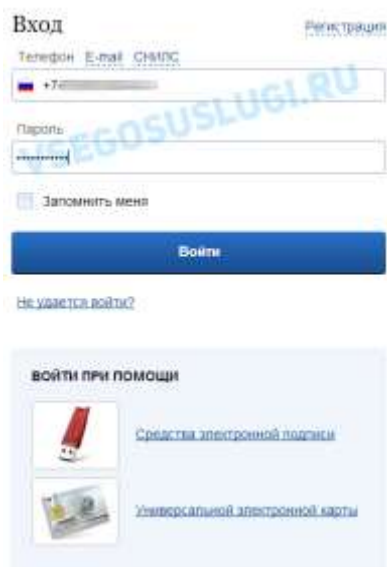
Для того, чтобы Вы смогли полноценно пользоваться всеми услугами портала, Вам нужно заполнить личную

информацию и подтвердить свою личность.



Шаг 2. Заполнение личных данных.

После успешной предварительной регистрации на портале Госуслуги.ру для ввода и подтверждения личных данных Вам необходимо войти в свою учетную запись, используя номер телефона, указанный при регистрации, и



заданный Вами пароль.

При входе в учетную запись Вы увидите уже указанную личную информацию, а при переходе по ссылке «Редактировать», система уведомит Вас о том, что Вам необходимо подтвердить свою учетную запись.



Процедура

подтверждения личных данных так же довольно-таки проста и по ее завершении Вы сможете пользоваться всеми услугами, представленными на портале, в том числе оформлением разрешений на оружие.



Как уже было сказано Выше, Вам понадобится паспорт и СНИЛС, а точнее его номер (см. ниже).

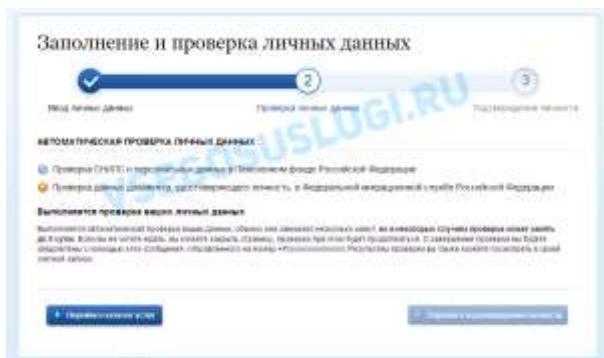


Итак, перейдя по кнопке «Подтвердить», для Вас откроется следующая форма:

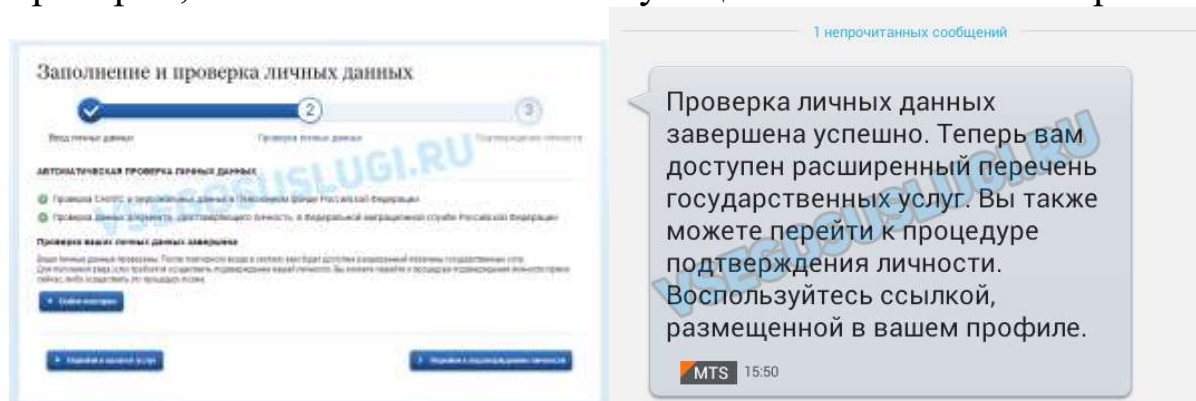
Личные данные следует заполнять внимательно и аккуратно. Всего Вам предстоит заполнить 12 полей. Теперь необходимо отправить введенные данные на автоматическую проверку.

Шаг 3. Проверка введенных данных.

После заполнения формы на предыдущем этапе, указанные Вами личные данные отправляются на автоматическую проверку в Пенсионный Фонд РФ и ФМС.



С результатами данной проверки Вы сможете ознакомиться через несколько минут. В редких случаях проверка может занять довольно-таки долгий период времени. После того как данная процедура успешно завершится, на Ваш мобильный телефон будет выслано SMS-уведомление с результатом проверки, а так же соответствующее состояние отобразится на сайте.



Поздравляем! Еще один этап регистрации пройден! Теперь Вы можете воспользоваться следующими услугами:



Если в данном списке нет того, ради чего Вы регистрировались на портале, это значит, что Вам необходимо подтвердить свою личность!

Шаг 4. Подтверждение личности.

Для полноценного пользования государственными услугами через интернет, Вам необходимо иметь подтвержденную учетную запись. На сайте Вам надо ввести персональный код подтверждения личности, полученный одним из 3 доступных способов подтверждения личности:

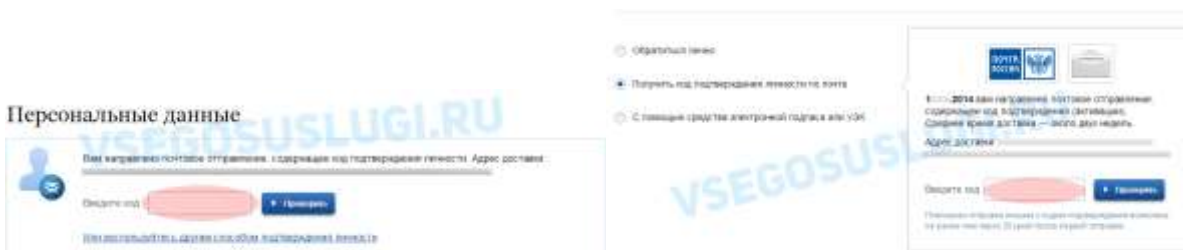
Личное обращение. Этот способ предполагает посещение специализированного центра обслуживания. Подтвердить свою личность таким способом Вы можете в любой момент и без ожидания, просто посетив любой из списка предложенных на сайте центров.



Через Почту России. В этом случае письмо с кодом подтверждения личности будет выслано на указанный Вами почтовый адрес, его образец и его содержимое Вы можете видеть ниже. Код высылается заказным письмом, то есть в почтовый ящик Вам придет почтовое извещение о его получении, где Вам будет необходимо предъявить документ, удостоверяющий личность, и извещение (среднее время доставки письма составляет до 2-х недель с момента отправки).



После получения кода данным способом, Вам будет необходимо ввести его в специальное поле на главной странице персональных данных своего личного кабинета, либо на странице подтверждения личности:



Обращаем Ваше внимание на то, что через некоторое время (обычно на следующие сутки) после отправки Вашего письма с кодом, для Вас будет доступна бесплатная услуга проверки пути его следования на сайте Почты России. Для этого Вам необходимо перейти по специальной ссылке в блоке подтверждения кода на странице персональных данных:

Персональные данные



Путь следования письма на сайте почты

России выглядит так:

Событие	Дата	Почта операторов связи		Контрагент	Вкл. (шт.)	Служба доставки (тип 1)	Служба доставки (тип 2)	Контрагент	
		Код	Наименование					Вкл.	Вкл.
Получено	16.07.2014 19:19	140961	Московский Асд	Почтовый	0,020	-	-		
Обработка	17.07.2014 05:26	140992	Московский Асд, ФАП и Рое	Почтовый сортировочный центр	-	-	-		
Обработка	19.07.2014		МОУ ГОПЗ	Почтовый сортировочный центр					
Обработка	19.07.2014 12:37		почтamt	Почтовый сортировочный центр	-	-	-		
Обработка	19.07.2014 12:51			Почта в место вручения	-	-	-		
Вручение	22.07.2014 11:29			Вручение адресату	0,020	-	-		

В данном случае письмо с кодом

подтверждения дошло за 6 дней

Так же существует способ подтверждения личности **с помощью средства электронной подписи или универсальной электронной карты.**



Если код подтверждения личности введен и успешно проверен, то Вам станут доступны все услуги на портале, а на странице Вашего личного кабинета



появится логотип подтвержденной учетной записи!

Так же Вам придет СМС-оповещение об успешном завершении процедуры. Поздравляем!